



Embajada de la República Bolivariana de Venezuela en EEUU

10 años de Revolución Bolivariana en cifras

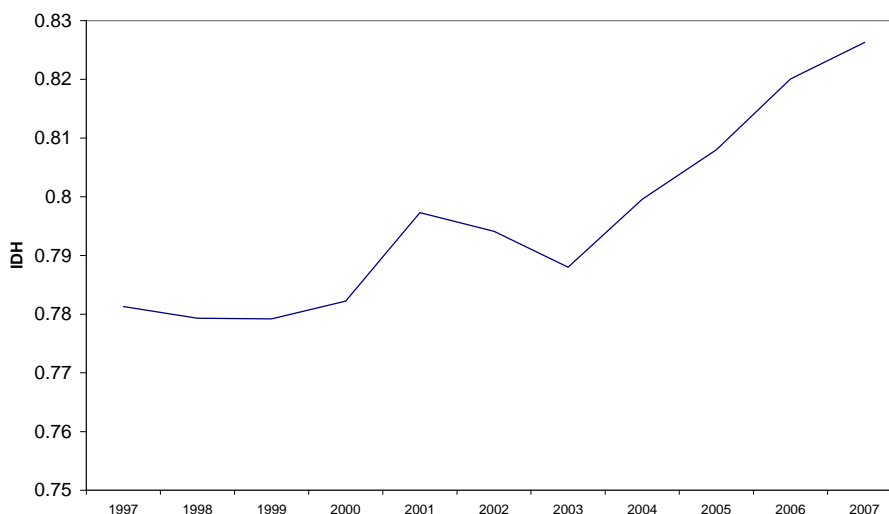
Hace 10 años, el presidente Hugo Chávez y la Revolución Bolivariana llegaron por primera vez al poder en Venezuela, a través de una elección democrática. Durante esta década, Venezuela ha avanzado notablemente en materia económica y social. A pesar que algunos de estos avances- como el sentido de la dignidad y la inclusión de los venezolanos que anteriormente no eran escuchados- son difíciles, si no imposibles, de cuantificar, gran parte de lo progresado se puede corroborar de manera cuantitativa. Los siguientes gráficos demostrarán esta premisa.

Nota: Entre 2002 y 2003, Venezuela sufrió un golpe de Estado y un sabotaje de la industria petrolera. Estos sucesos tuvieron efectos notables en el desarrollo. Muchos de los gráficos que aquí se muestran comienzan en 1997 para proveer una visión general de la situación justo antes de la toma de posesión del presidente Chávez en 1999. Las fuentes de estas estadísticas y gráficos se encuentran al final de este documento.

Progreso social

El Índice de Desarrollo Humano (IDH) es una medida compuesta por el estado de bienestar que incluye la esperanza de vida, educación y las cifras del Producto Interno Bruto (PIB), utilizadas para categorizar países en una escala del 0 al 1, donde el cero equivale a “no desarrollo” y el uno a “perfectamente desarrollado”.

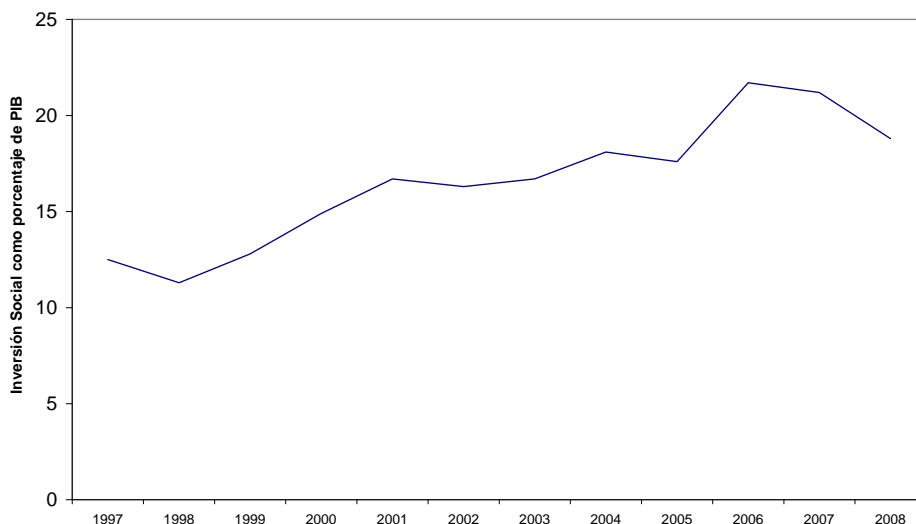
Índice Desarrollo Humano



Durante muchos años, el IDH de Venezuela oscilaba entre 0,75 y 0,78 y mostraba poco o ningún progreso. El compromiso del gobierno venezolano en las áreas de salud y educación, así como la sólida gerencia económica ha conllevado a un claro incremento en el estado de bienestar de los venezolanos. De acuerdo a las cifras del Instituto Nacional de Estadísticas (INE), Venezuela se convirtió en “altamente desarrollada” (alcanzando el umbral de IDH de 0,8) en 2005. **En 2007, Venezuela registró un IDH de 0,8263. Los datos suministrados sobre el IDH por la Organización de las Naciones Unidas (ONU) también clasifican a Venezuela como “Un país altamente desarrollado”.¹**



Embajada de la República Bolivariana de Venezuela en EEUU
Inversión Social como porcentaje del PIB

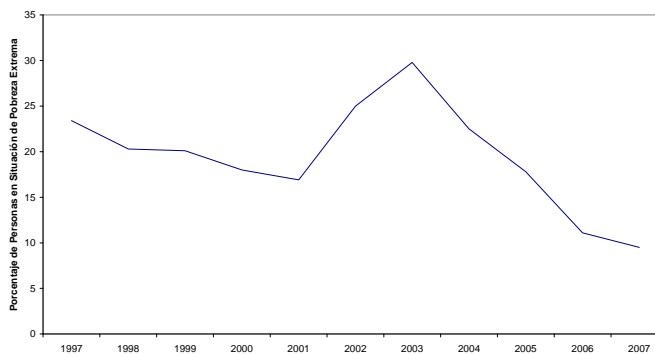


El porcentaje del PIB que el Gobierno emplea en el gasto social es evidencia del compromiso del Ejecutivo Nacional para mejorar la vida de todos los venezolanos. De acuerdo al Ministerio del Poder Popular para la

Planificación y Desarrollo, entre 1988 y 1998, el gasto social tuvo un promedio de 9,5% del PIB. En los diez años desde que el presidente Chávez tomó posesión del cargo, **el gasto social como porcentaje del PIB ha tenido un promedio de 17,5%**, incluyendo un incremento en el gasto durante el turbulento período económico y político de los años 2002 y 2003.

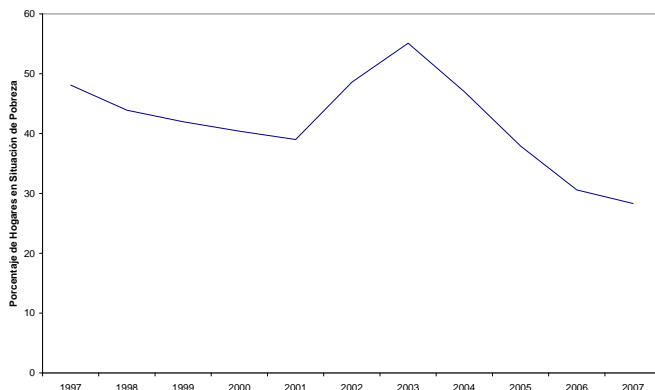
La lucha contra la pobreza es una de las prioridades del Gobierno. Gracias a los esfuerzos realizados en estos 10 años, la pobreza ha sido reducida significativamente. **La pobreza extrema ha caído de 20,2% en 1999 a 9,5% en 2007**; estas cifras representan más de 2 millones de venezolanos que han escapado de la pobreza durante ese tiempo.

Porcentaje de Personas en Situación de Pobreza Extrema



Igualmente, la pobreza por hogar ha caído cerca de 14%, de 42% en 1999 a 28,3% en 2007. Este progreso se ha hecho a pesar del impacto masivo que tuvo el sabotaje petrolero en 2002 y 2003 el cual hizo que millones de personas cayeran en la pobreza.

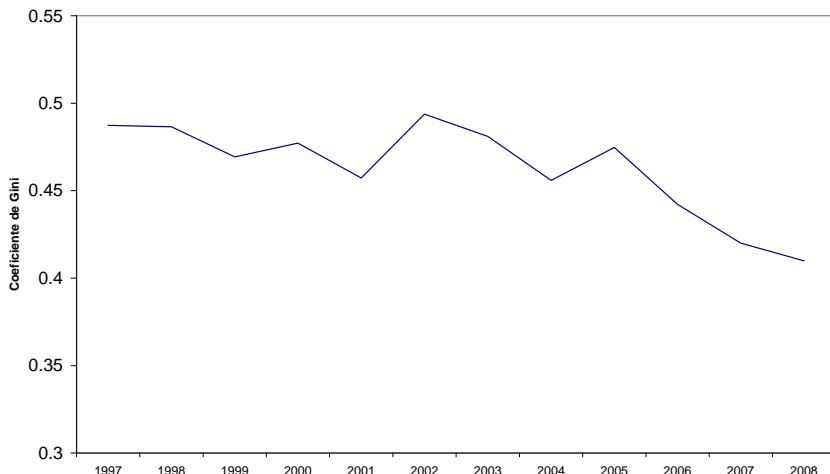
Porcentaje de Hogares en Situación de Pobreza





Embajada de la República Bolivariana de Venezuela en EEUU

Gini



Los medios de comunicación internacionales generalmente distorsionan la desigualdad en Venezuela. El coeficiente de Gini, coeficiente que mide la desigualdad entre 0 y 1, en el cual 1 representa completa desigualdad, ha disminuido durante el

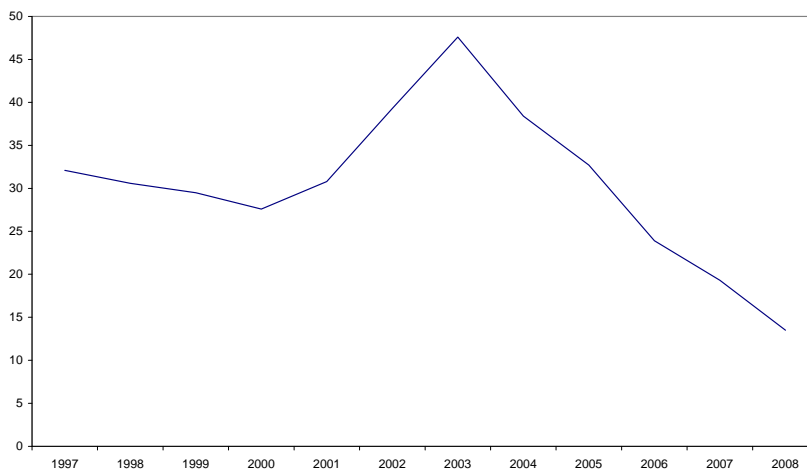
mandato del presidente Chávez; lo cual demuestra una reducción en la desigualdad. En 1999, el coeficiente de Gini en Venezuela fue de 0,47. Para 2008, el coeficiente de Gini cayó de 0,41, equivalente a 12,7% de reducción en la desigualdad económica.

Progreso Económico

Uno de los mitos más frecuentes en relación a la economía venezolana es que se ha manejado la deuda de forma errada. Los hechos, sin embargo, muestran que el gobierno nacional ha comprobado su responsabilidad fiscal logrando cancelar deudas y evitando la adquisición de nuevos compromisos económicos innecesarios. En

1998, la deuda pública era de 30,6% del PIB. Para 2008, la deuda pública ha sido reducida a 13,5% del PIB. Además, Venezuela canceló completamente su deuda ante el Fondo Monetario Internacional (FMI) y el Banco Mundial (BM).

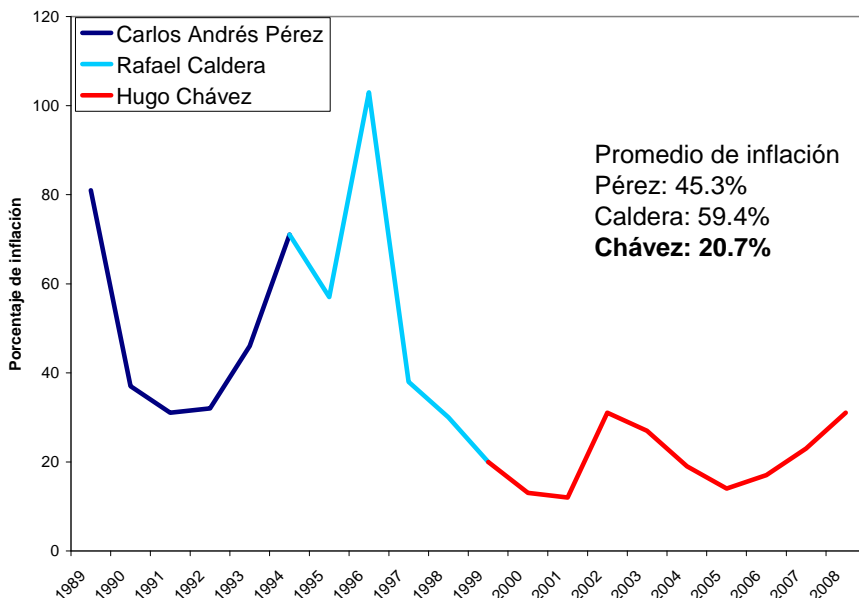
Deuda Pública como porcentaje del PIB





Embajada de la República Bolivariana de Venezuela en EEUU

Inflación Anual por Períodos Presidenciales

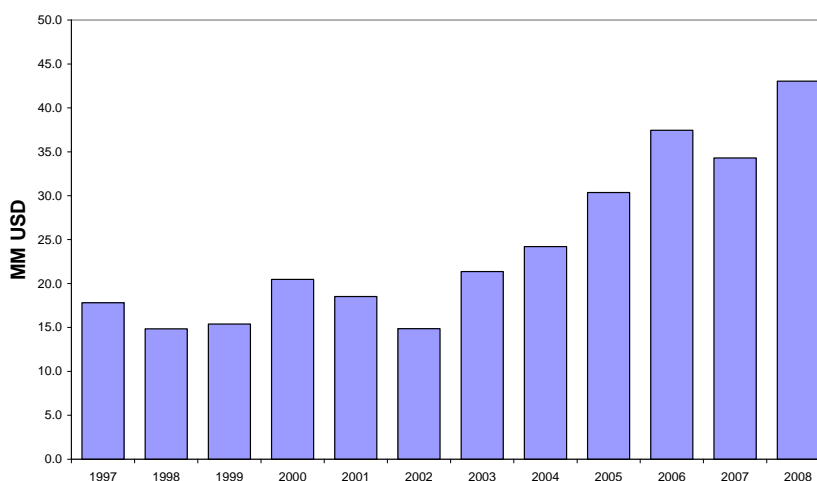


Si bien la lucha contra la inflación sigue siendo una prioridad para el Gobierno, los índices de inflación de los últimos diez años han sido comparativamente más bajos que en otros gobiernos. Como explica el Centro para Economías, Políticas e Investigaciones (CEPR, por sus siglas en inglés), dos dígitos en los índices de inflación

en economías en desarrollo no pueden ser comparados con el mismo factor en sistemas económicos ya desarrollados. **En Venezuela en los últimos diez años la inflación es relativamente más baja comparada con los niveles alcanzados durante los dos períodos presidenciales previos.**

En los últimos diez años, las reservas internacionales del Banco Central de Venezuela han logrado casi triplicarse y se han incrementado a **US \$43.1 mil millones para el final del año 2008**. Esta cantidad no incluye otro estimado de **US \$40 mil millones pertenecientes al Fondo de Desarrollo Social** (Fonden) y fondos de desarrollos conjuntos con China y Rusia. Estas reservas y fondos servirán para mantener la economía venezolana frente a la crisis económica internacional.

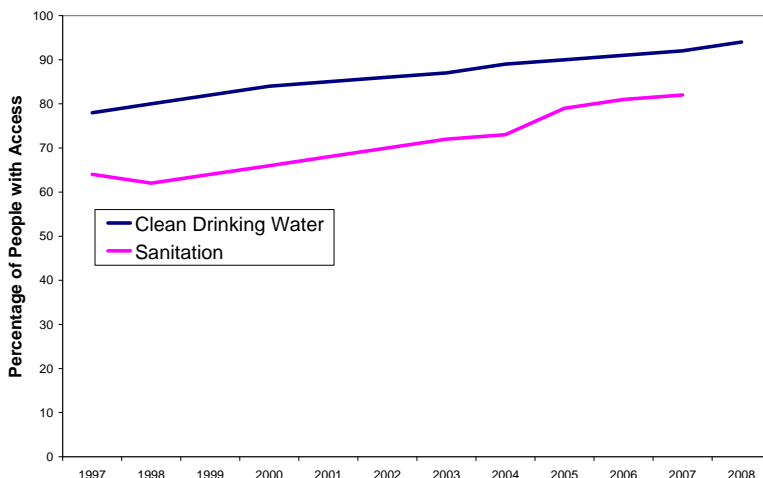
Reservas Internacionales





Salud

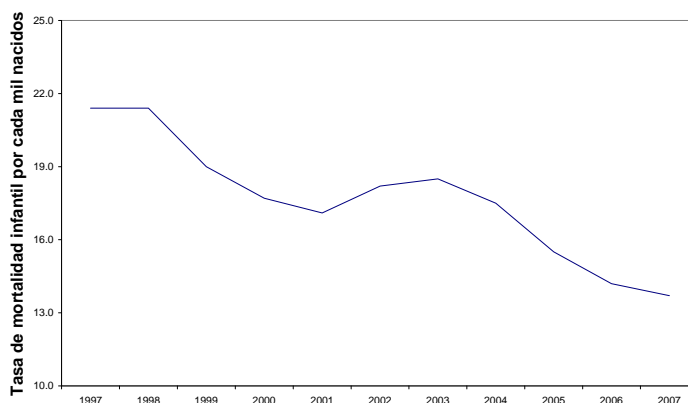
Access to Clean Drinking Water and Sanitation



En la última década, **más de 6 millones de venezolanos han tenido acceso al agua potable y otros 8 millones a servicios sanitarios.** En la actualidad, 94% de la población tiene acceso al agua potable y 82% tienen acceso a servicios sanitarios, lo que significa que **Venezuela ha alcanzado los Objetivos de Desarrollo del Milenio de la ONU (ODM) en este particular.**

La Constitución de 1999 garantiza como un derecho constitucional el acceso al sistema de salud pública. Por medio de los programas del gobierno y misiones sociales como Barrio Adentro (que construye clínicas de atención primaria en las zonas más pobladas y aisladas en todo el país), **los índices de mortalidad infantil por cada mil nacimientos han descendido de 21.4 de 1998 a 13.7 2007.** En 6 años de vigencia, se han realizado **más de 328 millones de consultas dentro del programa de Barrio Adentro;** 44.5% de estas consultas han sido atendidas por médicos profesionales directamente en los hogares. Además, desde el año 2005, se han construido 7.491 centros de salud en todo el país. En 2007 y 2008 se invirtieron más de US \$2 millones en la renovación y reparación de hospitales y centros de asistencia existentes.

Tasa de Mortalidad Infantil



Tipo de centro de salud construido	Total
Consultorios Populares	6.462
Centros Médicos de Diagnóstico Integral (CDI)	464
Salas de Rehabilitación Integral (SRI)	542
Centros Médicos de Alta Tecnología (CAT)	23
Total	7.491

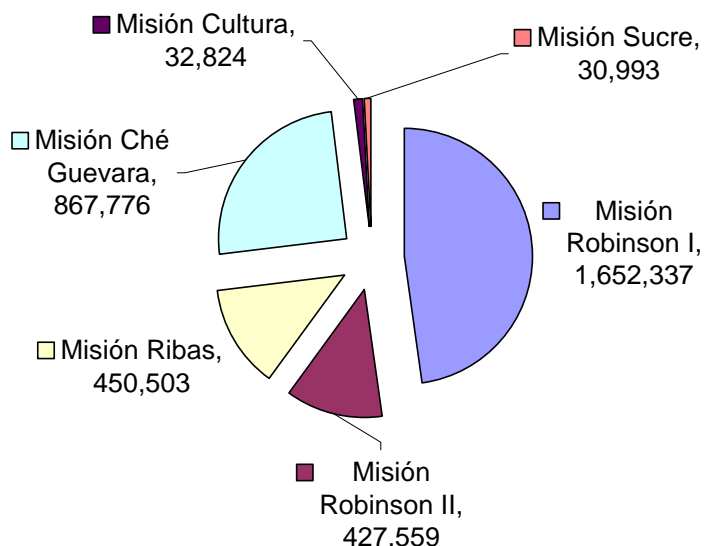


Embajada de la República Bolivariana de Venezuela en EEUU

Educación

Graduados de Misiones Educativas

Número de graduados: 3,461,992

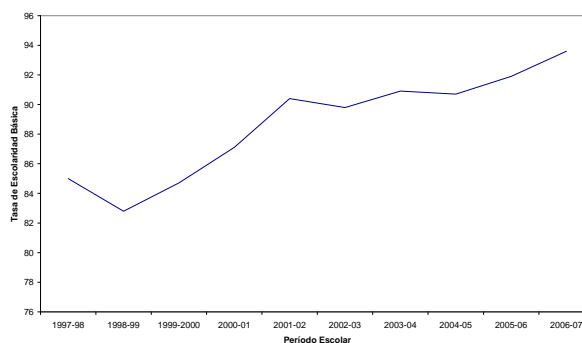


El derecho a la educación está consagrado en la Constitución de 1999. Varios de los programas sociales del Gobierno, conocidos como Misiones, están relacionados con la educación. Cerca de **3,5 millones de venezolanos se han graduado** de las siguientes **misiones educativas**: *Misión Robinson I* (tiene como finalidad enseñar a leer y a escribir a adultos); *Misión Robinson II* (tiene como objetivo que los participantes aprueben el sexto grado de educación básica); *Misión Ribas* (tiene la finalidad de incluir a todas aquellas personas que no han podido culminar la educación

secundaria); *Misión Sucre* (garantiza el acceso a la educación universitaria a todos los bachilleres sin cupo y los incluye en el subsistema de educación superior); *Misión Che Guevara* (provee entrenamiento en áreas socio-productivas con énfasis en la economía social) y la *Misión Cultura* (programa que involucra la educación superior, el desarrollo sociopolítico y el desarrollo socio-comunitario y cultural). En 2008, 1,4 millones de venezolanos tomaron parte en los programas educativos de estas misiones.

Casi 700 mil niños venezolanos se incorporaron al sistema educativo entre los años escolares 1998-99 y 2006-07, casi 700 mil venezolanos. En este período, **el porcentaje de niños en la educación primaria se elevó de 82,8% a 93,6%, lo cual asegura que los ODM se cumplirán antes de 2015.**

Tasa de Escolaridad Básica

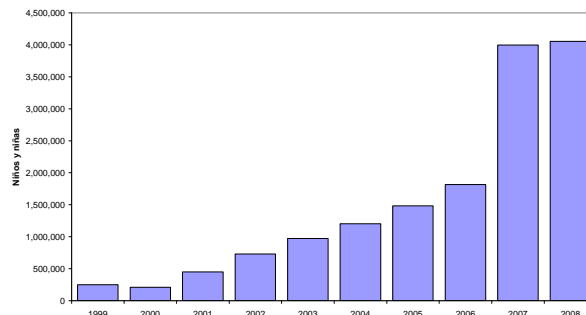




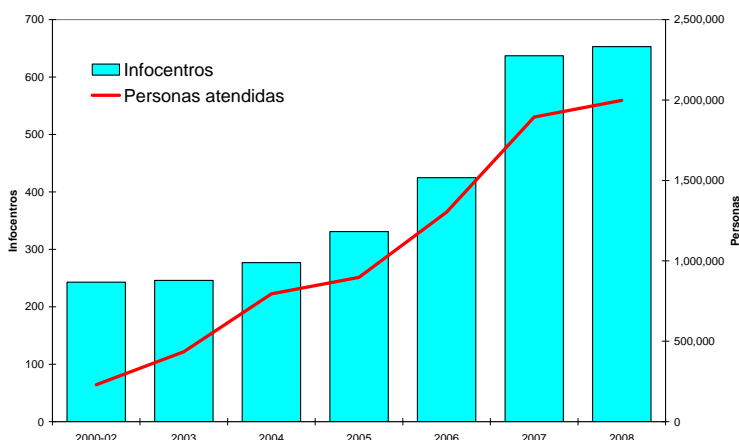
Embajada de la República Bolivariana de Venezuela en EEUU

Los programas de comedores escolares sirven como incentivo para que los padres manden a sus hijos a la escuela y que se reduzcan los niveles de pobreza, al permitirle a las familias ahorrar dinero. **El número de niños que almuerza y merienda gratis en las escuelas se elevó de 252.284 a 4.055.135 entre 1999 y 2008.**

Población beneficiaria del Programa de Alimentación Escolar (PAE)



Personas Atendidas en Infocentros



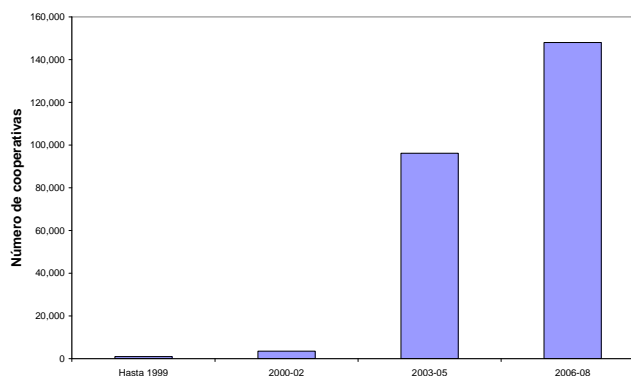
Como parte de la campaña gubernamental para promover la educación informática y garantizar el acceso a la información, en los últimos nueve años se han creado **653 centros de Internet** conocidos como "Infocentros" donde el pueblo puede utilizar las computadoras y acceder a Internet. **Casi 2 millones de venezolanos han utilizado**

este recurso gratuito. Según la encuestadora regional Latinobarómetro 2008, 53% de los venezolanos han utilizado Internet en algún momento de sus vidas, nivel más alto de los 19 países donde se realizó la encuesta.^[i]

Diversificación de la economía

La Revolución Bolivariana se ha embarcado en un continuo proceso por reducir la dependencia económica en el petróleo y crear un nuevo modelo económico donde el aspecto social se encuentre por encima de las ganancias privadas e individuales. En los esfuerzos por alcanzar lo anteriormente expuesto, el Gobierno ha fomentado la creación de cooperativas: **antes del año**

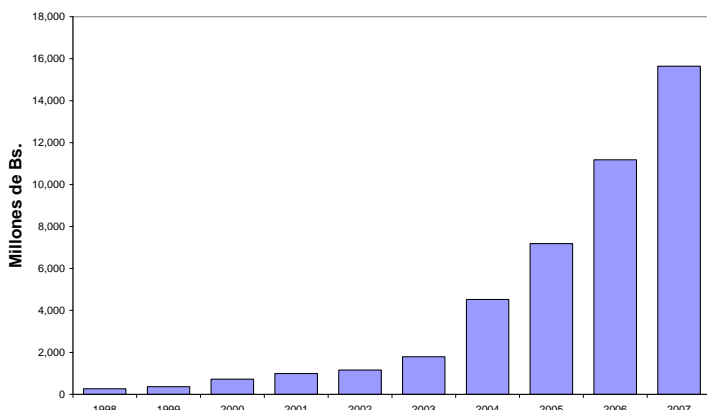
Economía Social - Cooperativas





Embajada de la República Bolivariana de Venezuela en EEUU
2000 había sólo 910 cooperativas en todo el país; en el 2008 esta cifra se había incrementado a 148.020 cooperativas.

Financiamiento Agrícola



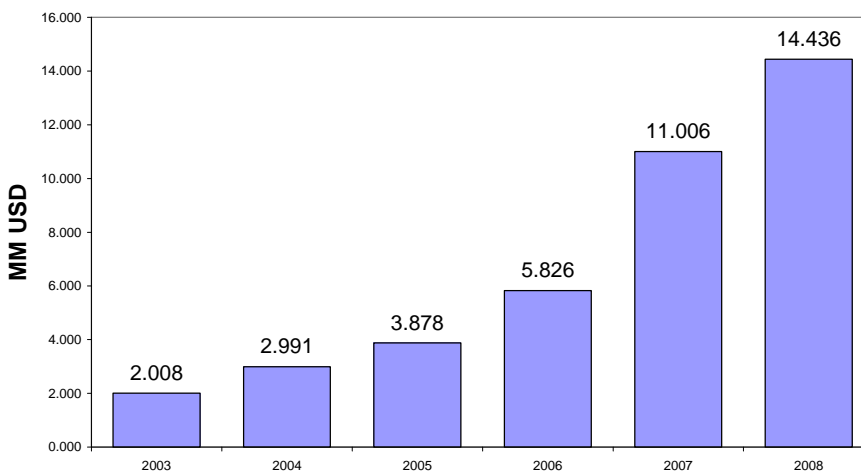
La soberanía alimentaria sigue siendo una política clave del Gobierno, especialmente en momentos cuando el precio de los alimentos se ha incrementado a nivel mundial. El Gobierno ha aumentado la cantidad de préstamos y financiamiento a proyectos agrícolas, para poder reducir la dependencia de las importaciones alimentos en los últimos años. Entre 1998 y 2007, el financiamiento al

sector agrícola por parte de la banca pública y privada se ha incrementado más de 5.000%. En 2007, más de US \$7 mil millones se destinaron al financiamiento de proyectos agrícolas y pecuarios.

Petróleo

La compañía estatal petrolera (PDVSA) ha incrementado sus inversiones, aumentado sus ganancias e incrementado el gasto social. Como parte del *Plan Siembra Petrolera*, destinado a cuantificar las nuevas reservas, desarrollar nuevos campos petroleros

Inversiones de PDVSA Plan Siembra Petrolera



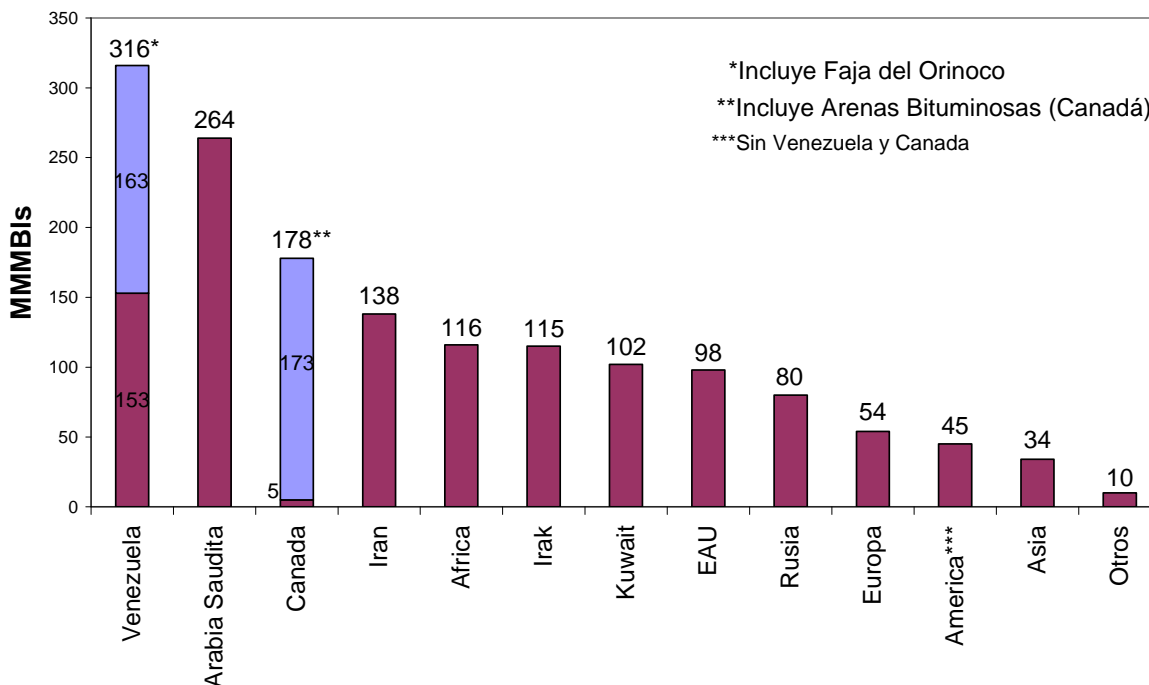
e incrementar tanto la producción como la refinación, entre otras cosas, PDVSA invirtió US \$14,436 mil millones en Venezuela en 2008.



Embajada de la República Bolivariana de Venezuela en EEUU

Venezuela tendrá el volumen más grande de reservas probadas del mundo (316 mil millones barriles de petróleo), una vez se termine la cuantificación de las reservas depositadas en la Faja Petrolífera del Orinoco al sur del país.

Reservas de Petróleo



Para mayor información acerca de Venezuela, favor visite nuestra página Web: <http://www.embavenez-us.org/>

Fuentes:

Figura 1: HDI. Fuente: Instituto Nacional de Estadísticas.

Figura 2: Porcentaje del PIB empleado en el gasto social. Fuente: Ministerio del Poder Popular para la Planificación y el Desarrollo sustentado en datos de la Oficina Nacional de Presupuesto (ONAPRE), PDVSA, BCV y Fondo Nacional de Desarrollo (FONDEN)

Figura 3: Pobreza extrema, individuos. Fuente: Encuestas en hogares, Instituto Nacional de Estadísticas, datos del segundo semestre

Figura 4: Pobreza en el hogar. Fuente: Instituto Nacional de Estadísticas, datos del segundo semestre

Figura 5: Gini. Fuente: Instituto Nacional de Estadísticas



Embajada de la República Bolivariana de Venezuela en EEUU

Figura 6: Porcentaje del PIB destinado a la deuda pública. Fuente: Ministerio del Poder Popular para la Economía y Finanzas con datos del BCV. El saldo de deuda pública de 2008 corresponde al cierre del 30/09/2008.

Figura 7: Inflación anual por presidencia. Fuente: BCV

Figura 8: Reservas internacionales. Fuente: BCV

Figura 9: Acceso al agua potable y servicios sanitarios. Fuente: Ministerio del Poder Popular para el Ambiente

Figura 10: Tasa de mortalidad infantil. Fuente: Ministerio del Poder Popular para la Salud

Tabla 1: Módulos de salud construidos. Fuente: Ministerio del Poder Popular para la Salud

Figura 11: Graduados de misiones educativas. Fuentes: Fundación Samuel Robinson; Fundación Misión Ribas; Ministerio del Poder Popular para la Economía Comunal; Ministerio del Poder Popular para la Cultura; Fundación Misión Sucre

Figura 12: Porcentaje de niños inscritos en educación primaria. Fuente: Ministerio del Poder Popular para la Educación

Figura 13: Beneficiarios de comedores escolares. Fuente: Ministerio del Poder Popular para la Educación

Figura 14: Infocentros. Fuente: Centro Nacional de Tecnologías de Información (CNTI)

Figura 15: Cooperativas. Fuente: Ministerio del Poder Popular para la Economía Comunal

Figura 16: Financiamiento agrícola. Fuente: Ministerio del Poder Popular para la Agricultura y Tierras

Figura 17: Plan Siembra Petrolera. Fuente: PDVSA

Figura 18: Reservas petroleras. Fuentes: PDVSA, Organización de Países Exportadores de Petróleo (OPEP), Departamento de Energía de Estados Unidos (DoE).

[1]



Embajada de la República Bolivariana de Venezuela en EEUU

^[1] Guillermo Para Bernal, “Venezuela Pays Off IMF, World Bank Debt, Finance Minister Says”, Bloomberg.com, 14 de abril de 2007,

http://www.bloomberg.com/apps/news?pid=20601086&refer=latin_america&sid=awr5d6zntU.Q

^[1] Mark Weisbrot y Luis Sandoval, “Update: The Venezuelan Economy in the Chávez Years”, Center for Economic and Policy Research, febrero de 2008,

http://www.cepr.net/documents/publications/venezuela_update_2008_02.pdf

^[1] Latinobarómetro, Informe 2008,

www.latinobarometro.org/docs/INFORME_LATINOBAROMETRO_2008.pdf

ⁱ Oficina del Informe sobre Desarrollo Humano de la ONU (inglés)

http://hdrstats.undp.org/2008/countries/country_fact_sheets/cty_fs_VEN.html (Accessed February 24, 2009)