



REPUBLICA BOLIVARIANA DE VENEZUELA
MINISTERIO DEL PODER POPULAR PARA
RELACIONES INTERIORES Y JUSTICIA
OFICINA NACIONAL ANTIDROGAS



ESTADISTICAS
DECOMISOS Y DETENIDOS
POR DELITOS DE DROGAS
EN VENEZUELA

CARACAS, 19 DE NOVIEMBRE DE 2007

CONTENIDO

Presentación		Pág. 3
Decomisos según tipo de drogas	Cuadro N° 1	Pág. 4
Decomisos de drogas según organismos	Cuadro N° 2	Pág. 6
Decomisos de drogas discriminados por estados	Cuadro N° 3	Pág. 8
Detenidos por delitos drogas discriminados según género	Cuadro N° 4	Pág. 11
Detenidos por delitos drogas discriminados según nacionalidad	Cuadro N° 5	Pág. 13
Detenidos por delitos drogas discriminados por nacionalidad	Cuadro N° 6	Pág. 15

OFICINA NACIONAL ANTIDROGAS (ONA)

Esta publicación de la Oficina Nacional Antidrogas, presenta la información relacionada con Decomisos y detenidos por delitos de Drogas, recolectada en forma sistemática y uniforme, desde el 01 de enero al 19 de noviembre del 2007. La información incluida en este informe se genera a través de los reportes realizados por el Comando Antidrogas de la Guardia Nacional, el Cuerpo de Investigaciones Científicas, Penales y Criminalísticas (CICPC), DISIP, Comando de Guardacostas de la Armada, Ejército, Policías Estatales y Policías Municipales, encargados de la recopilación de los datos estadísticos sobre decomisos por drogas en la República Bolivariana de Venezuela.

**DECOMISOS SEGÚN TIPO DE DROGAS, REALIZADOS
EN EL TERRITORIO NACIONAL**

PERÍODO : DEL 01-ene-2007 AL 19-Nov-2007

DROGA	CANTIDAD (Kgs)	PORCENTAJE
COCAÍNA	26.551,770	52,46%
MARIHUANA	23.734,328	46,89%
HEROÍNA	138,847	0,27%
CRACK	126,686	0,25%
BASUCO	62,192	0,12%
TOTAL	50.613,823	100,00%

OTRAS DROGAS	CANTIDAD (Unds)	PORCENTAJE
ÉXTASIS	19.294	99,80%
ANFETAMINAS	27	0,14%
ROPHINOL	12	0,06%
TOTAL	19.333	100,00%

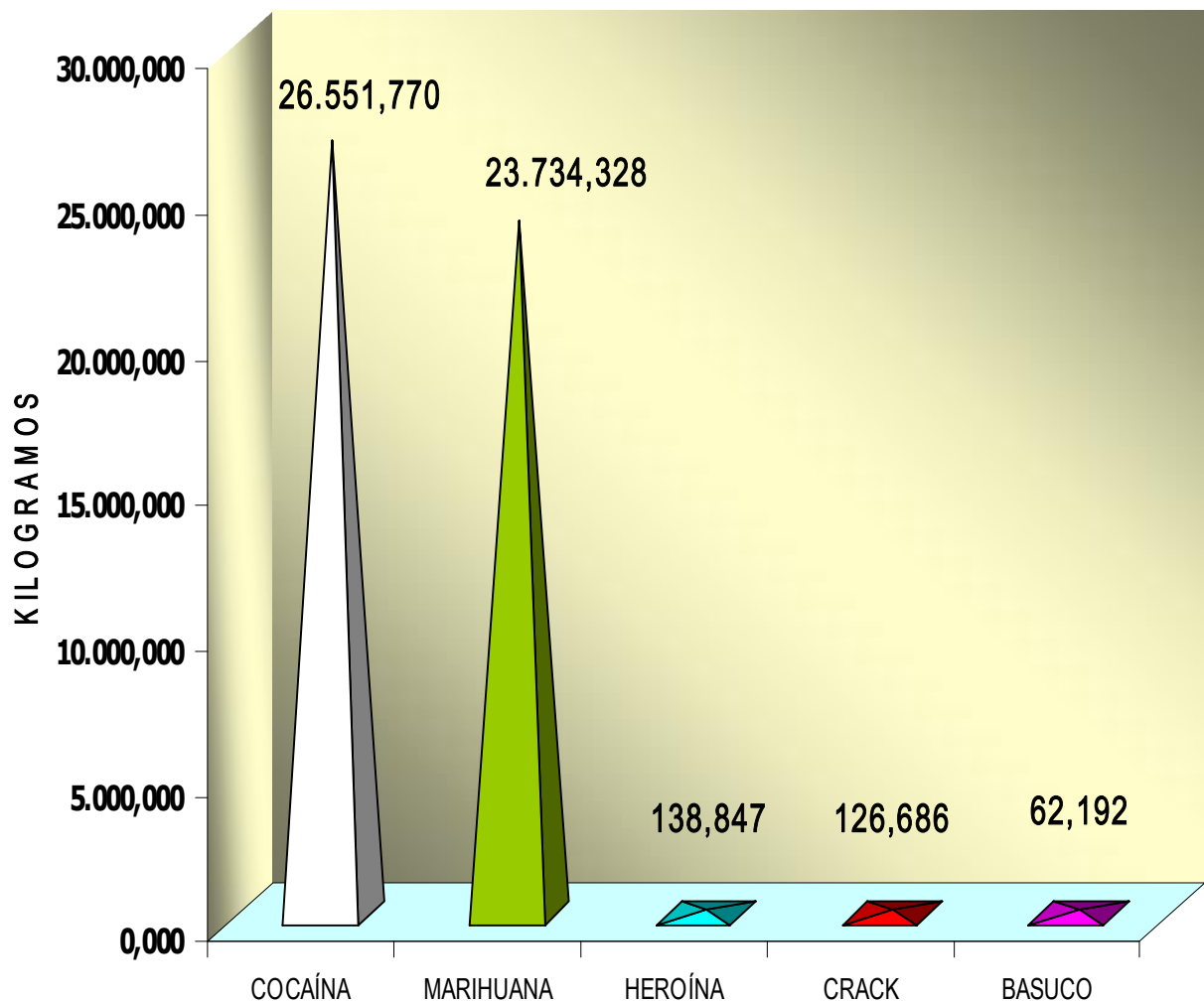
PLANTAS DECOMISADAS	CANTIDAD (Nº PLANTAS)	ESTADO
MARIHUANA	55	MERIDA

FUENTE: FUERZA ARMADA NACIONAL Y ORGANISMOS POLICIALES

CÁLCULOS: ONA – OVD

**DECOMISOS SEGÚN TIPO DE DROGAS, REALIZADOS EN
EL TERRITORIO NACIONAL.**

PERÍODO : DEL 01-ene-2007 AL 19-Nov-2007



FUENTE: FUERZA ARMADA NACIONAL Y ORGANISMOS POLICIALES

CÁLCULOS: ONA - OVD

CUADRO N° 2

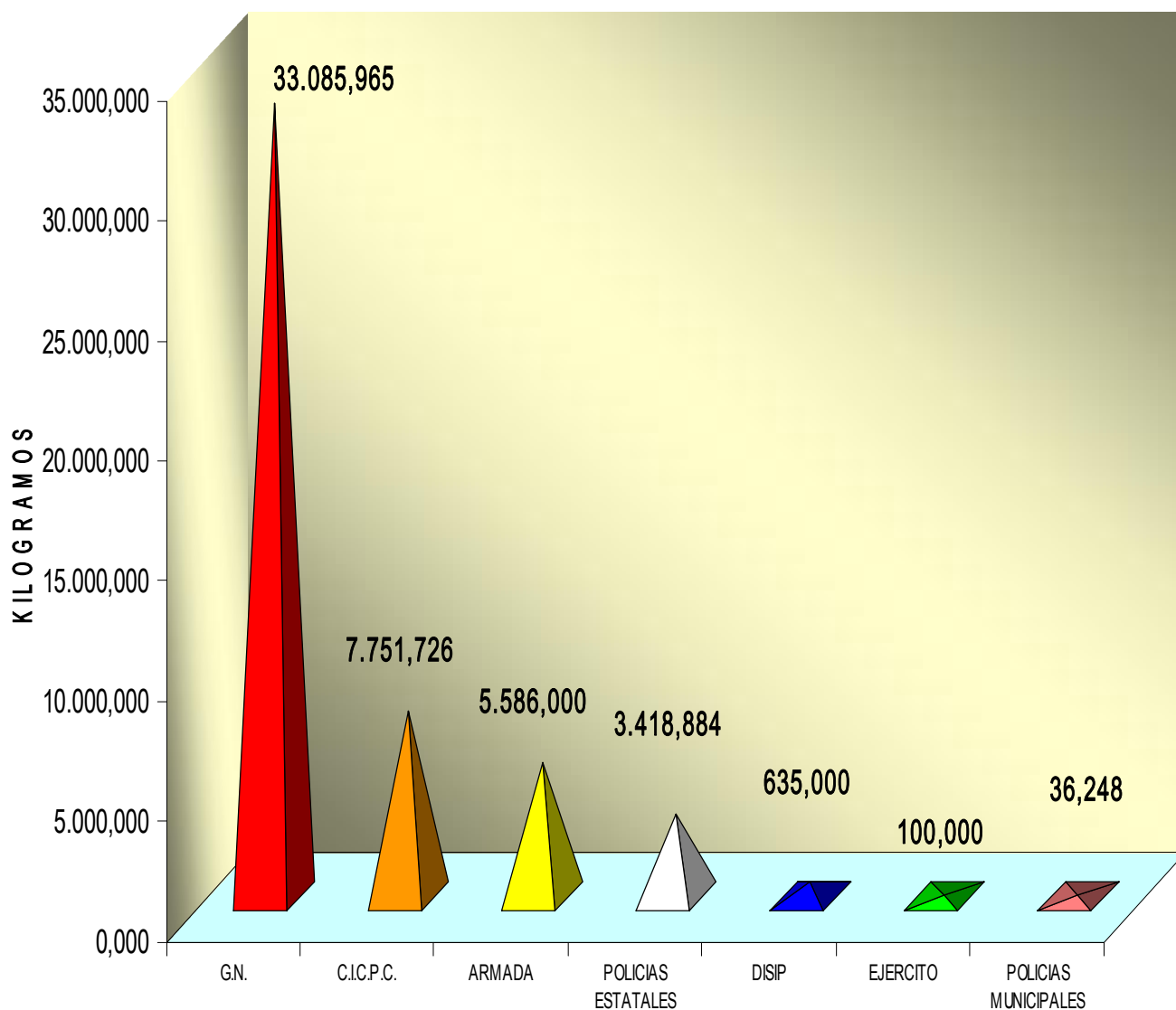
DECOMISOS DE DROGAS REALIZADOS EN EL TERRITORIO NACIONAL POR LA FUERZA ARMADA NACIONAL Y ORGANISMOS POLICIALES		
PERÍODO :	DEL 01-Ene-2007	AL 19-Nov-2007
ORGANISMO	CANTIDAD (Kgs.)	PORCENTAJE
G.N.	33.085,965	65,37%
C.I.C.P.C.	7.751,726	15,32%
ARMADA	5.586,000	11,04%
POLICIAS REGIONALES	3.418,884	6,75%
DISIP	635,000	1,25%
EJERCITO	100,000	0,20%
POLICIAS MUNICIPALES	36,248	0,07%
TOTAL	50.613,823	100,00%

FUENTE: FUERZA ARMADA NACIONAL Y ORGANISMOS POLICIALES

CÁLCULOS: ONA - OVD

**DECOMISOS DE DROGAS REALIZADOS EN
EL TERRITORIO NACIONAL POR LA FUERZA ARMADA NACIONAL
Y ORGANISMOS POLICIALES**

PERÍODO : DEL 01-Ene-2007 AL 19-Nov-2007



FUENTE: FUERZA ARMADA NACIONAL Y ORGANISMOS POLICIALES

CÁLCULOS: ONA - OVD

CUADRO Nº 3

DECOMISOS POR TIPO DE DROGAS REALIZADOS EN EL TERRITORIO NACIONAL SEGÚN ENTIDADES FEDERALES
PERÍODO : DEL 01-Ene-2007 AL 19-Nov-2007

Nº	DROGA	COCAINA	MARIHUANA	HEROINA	BASUCO	CRACK	TOTAL (Kgs.)	VALOR (%)
	ESTADO							
1	TÁCHIRA	2.064,169	11.181,906	12,063	8,100	0,006	13.266,244	26,21%
2	LARA	2.687,919	3.488,533	-	0,071	0,586	6.177,109	12,20%
3	CARABOBO	3.591,123	628,692	20,650	0,042	2,139	4.242,646	8,38%
4	NUEVA ESPARTA	2.686,758	1.230,029	-	-	2,721	3.919,508	7,74%
5	MIRANDA	781,791	2.744,677	-	-	22,513	3.548,981	7,01%
6	FALCÓN	1.800,238	614,187	12,000	0,103	-	2.426,528	4,79%
7	VARGAS	2.037,014	3,280	66,250	-	3,355	2.109,899	4,17%
8	SUCRE	71,401	1.734,400	-	-	0,955	1.806,756	3,57%
9	DISTRITO CAPITAL	1.491,309	55,549	0,274	-	67,815	1.614,947	3,19%
10	COJEDES	1.106,251	0,031	-	0,006	0,108	1.106,396	2,19%
11	ZULIA	593,135	464,948	0,600	44,700	0,226	1.103,609	2,18%
12	PORTUGUESA	75,108	924,422	2,010	0,267	0,513	1.002,320	1,98%

DECOMISOS POR TIPO DE DROGAS REALIZADOS EN EL TERRITORIO NACIONAL SEGÚN ENTIDADES FEDERALES

PERÍODO : DEL 01-Ene-2007 AL 19-Nov-2007

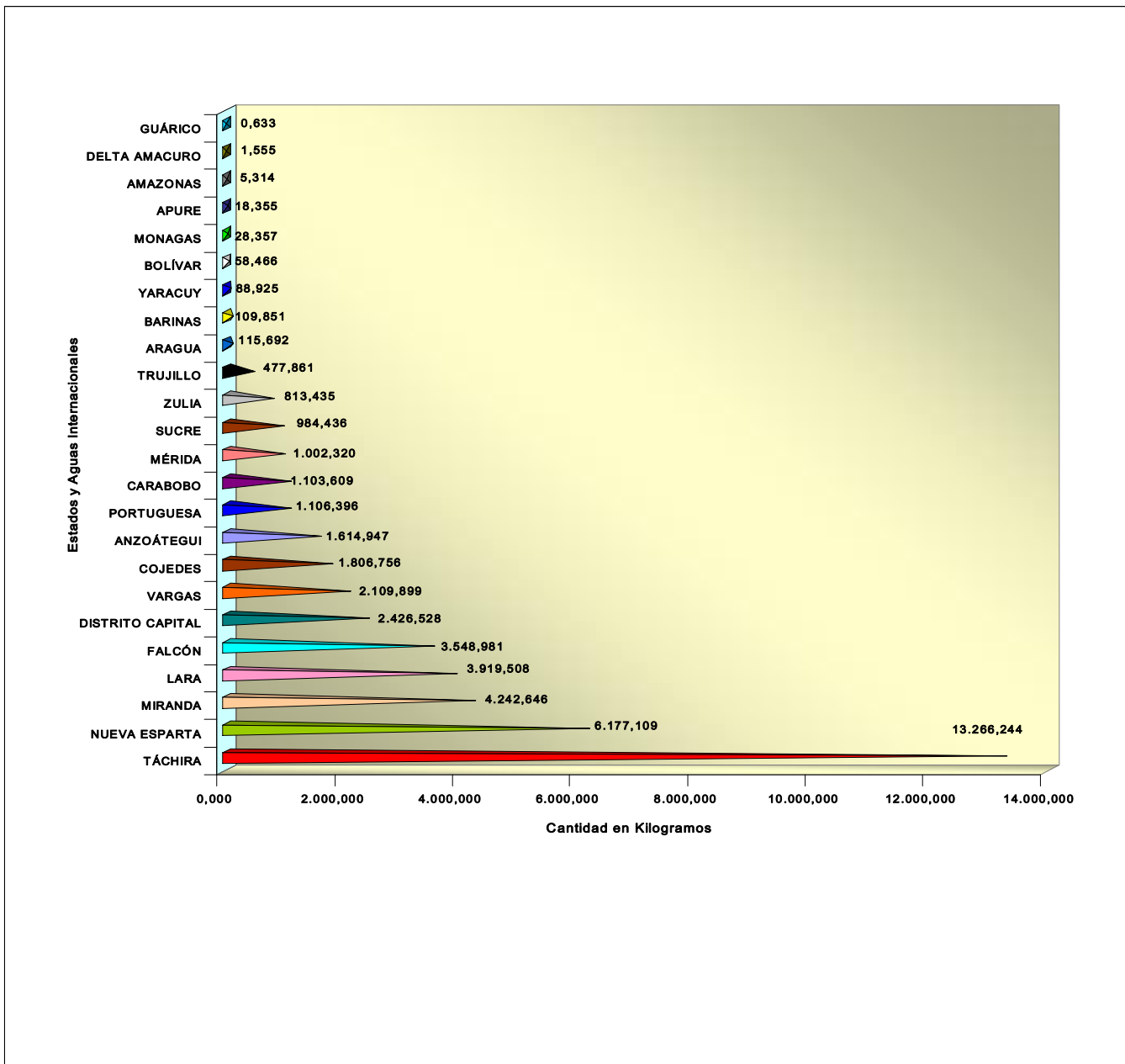
Nº	DROGA		COCAINA	MARIHUANA	HEROINA	BASUCO	CRACK	TOTAL (Kgs.)	VALOR (%)
	ESTADO								
13	ANZOÁTEGUI		536,268	445,755	-	-	2,413	984,436	1,94%
14	MÉRIDA		759,838	21,551	25,000	6,072	0,974	813,435	1,61%
15	BOLÍVAR		456,095	4,835	-	1,810	15,121	477,861	0,94%
16	TRUJILLO		1,264	113,953	-	0,277	0,198	115,692	0,23%
17	BARINAS		90,433	19,123	-	0,290	0,005	109,851	0,22%
18	ARAGUA		82,269	3,629	-	-	3,027	88,925	0,18%
19	YARACUJY		31,230	25,498	-	-	1,738	58,466	0,12%
20	MONAGAS		1,231	25,439	-	-	1,687	28,357	0,06%
21	APURE		17,776	0,005	-	0,454	0,120	18,355	0,04%
22	GUÁRICO		1,702	3,281	-	-	0,331	5,314	0,01%
23	AMAZONAS		1,073	0,422	-	-	0,060	1,555	0,00%
24	DELTA AMACURO		0,375	0,183	-	-	0,075	0,633	0,00%
25	AGUAS INTERNACIONALES		5.586,000	-	-	-	-	5.586,000	11,04%
TOTALES			26.551,770	23.734,328	138,847	62,192	126,686	50.613,823	100,00%
			52,46%	46,89%	0,27%	0,12%	0,25%	100,00%	

FUENTE: FUERZA ARMADA NACIONAL Y ORGANISMOS POLICIALES

CÁLCULOS: ONA - OVD

DECOMISOS POR TIPO DE DROGAS REALIZADOS EN EL TERRITORIO NACIONAL SEGÚN ENTIDADES FEDERALES

PERÍODO : DEL 01-Ene-2007 AL 19-Nov-2007



FUENTE: FUERZA ARMADA NACIONAL Y ORGANISMOS POLICIALES

CÁLCULOS: ONA - OVD

DETENIDOS POR DELITOS DE DROGAS EN EL TERRITORIO NACIONAL SEGÚN GÉNERO

PERÍODO : DEL 01-Ene-2007 AL 19-Nov-2007

GÉNERO	Nº DE DETENIDOS	PORCENTAJE
MASCULINO	1.934	84%
FEMENINO	360	16%
TOTAL	2.294	100%

FUENTE: FUERZA ARMADA NACIONAL Y ORGANISMOS POLICIALES


CÁLCULOS: ONA - OVD

**DETENIDOS POR DELITOS DE DROGAS EN EL TERRITORIO
NACIONAL SEGÚN GÉNERO**

PERÍODO : DEL 01-Ene-2007 AL 19-Nov-2007

FEMENINO

16%



MASCULINO

84%

FUENTE: FUERZA ARMADA NACIONAL Y ORGANISMOS POLICIALES

CÁLCULOS: ONA - OVD

DETENIDOS POR DELITOS DE DROGAS EN EL TERRITORIO NACIONAL SEGÚN NACIONALIDAD

PERÍODO :

DEL 01-Ene-2007

AL 19-Nov-2007

NACIONALIDAD	Nº DE DETENIDOS	PORCENTAJE
VENEZOLANOS	2.054	89,54%
EXTRANJEROS	240	10,46%
TOTAL	2.294	100,00%

FUENTE: FUERZA ARMADA NACIONAL Y ORGANISMOS POLICIALES

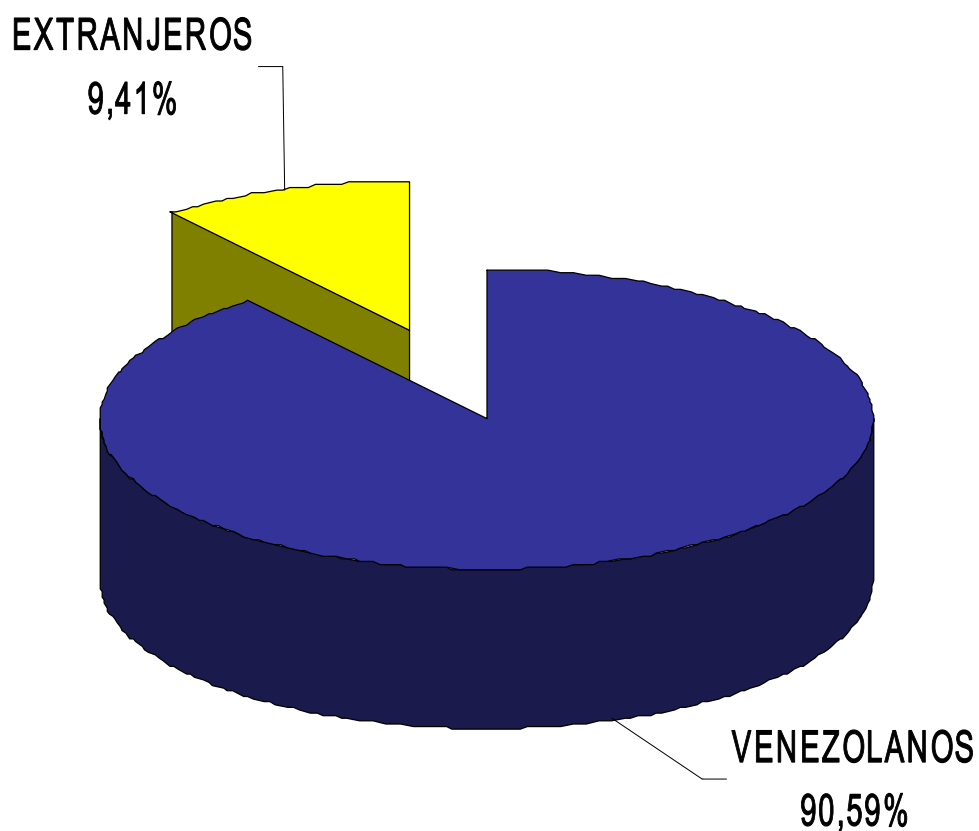
CÁLCULOS: ONA - OVD

**DETENIDOS POR DELITOS DE DROGAS EN EL TERRITORIO NACIONAL
SEGÚN NACIONALIDAD**

PERÍODO :

DEL 01-Ene-2007

AL 19-Nov-2007



FUENTE: FUERZA ARMADA NACIONAL Y ORGANISMOS POLICIALES

CÁLCULOS: ONA - OVD

CUADRO N° 6

DETENIDOS POR DELITOS DE DROGAS EN EL TERRITORIO NACIONAL DISCRIMINADOS SEGÚN NACIONALIDAD

PERÍODO : DEL 01-Ene-2007 AL 19-Nov-2007

NACIONALIDAD	N° DE DETENIDOS	PORCENTAJE
COLOMBIANA	87	36,25%
ESPAÑOLA	29	12,08%
FILIPINAS	13	5,42%
ITALIANA	11	4,58%
BRASILEÑA	9	3,75%
HOLANDESA	7	2,92%
UCRANIANA	7	2,92%
ALEMANA	6	2,50%
BULGARA	6	2,50%
ESTONESA	6	2,50%
PORTUGUESA	6	2,50%
MEXICANA	5	2,08%
RUMANA	5	2,08%
DOMINICANA	4	1,67%
ESTADOUNIDENSE	3	1,25%
LITUANESA	3	1,25%
PARAGUAYA	3	1,25%
FRANCESA	2	0,83%
IRLANDESA	2	0,83%

FUENTE: FUERZA ARMADA NACIONAL Y ORGANISMOS POLICIALES

CÁLCULOS: ONA - OVD

CUADRO N° 6

DETENIDOS POR DELITOS DE DROGAS EN EL TERRITORIO NACIONAL DISCRIMINADOS SEGÚN NACIONALIDAD

PERÍODO : DEL 01-Ene-2007 AL 19-Nov-2007

NACIONALIDAD	Nº DE DETENIDOS	PORCENTAJE
MALASIA	2	0,83%
PERUANA	2	0,83%
SUIZA	2	0,83%
SUDAFRICANA	2	0,83%
ARGENTINA	1	0,42%
AUSTRALIANA	1	0,42%
AUSTRIACA	1	0,42%
BAHAMEÑA	1	0,42%
BELGA	1	0,42%
BRITANICA	1	0,42%
CANADIENSE	1	0,42%
CHECA	1	0,42%
CONGO	1	0,42%
COSTARICENSE	1	0,42%
GUATEMALTECA	1	0,42%
GUINEANA	1	0,42%
HONDUREÑA	1	0,42%
JAPONESA	1	0,42%
LIBANESA	1	0,42%

FUENTE: FUERZA ARMADA NACIONAL Y ORGANISMOS POLICIALES

CÁLCULOS: ONA - OVD

**DETENIDOS POR DELITOS DE DROGAS EN EL TERRITORIO
NACIONAL DISCRIMINADOS SEGÚN NACIONALIDAD**

PERÍODO : DEL 01-Ene-2007 AL 19-Nov-2007

NACIONALIDAD	Nº DE DETENIDOS	PORCENTAJE
NIGERIANA	1	0,42%
POLACA	1	0,42%
RUSA	1	0,42%
TOTAL	240	100,00%

FUENTE: FUERZA ARMADA NACIONAL Y ORGANISMOS POLICIALES

CÁLCULOS: ONA - OVD